

Glätteisen

KODI

Bedienungsanleitung

Art. Nr.: 19121901



*Die Garantiebedingungen befinden sich am Ende der Bedienungsanleitung.



HERZLICHEN GLÜCKWUNSCH!

Vielen Dank, dass Sie sich für ein KODi-Produkt entschieden haben. Bitte lesen Sie diese Bedienungsanleitung aufmerksam durch und bewahren Sie die Anleitung für späteren Gebrauch auf. Bitte geben Sie diese Anleitung mit, wenn Sie das Produkt an andere Benutzer weitergeben.

WICHTIGE INFORMATIONEN VOR GEBRAUCH

Lesen Sie die Bedienungsanleitung und Sicherheitshinweise sorgfältig durch bevor Sie das Gerät verwenden!

- Die Nichtbeachtung der Bedienungsanleitung kann zu schweren Verletzungen oder zu Schäden am Gerät führen.
- Bewahren Sie die Bedienungsanleitung für die weitere Nutzung auf.
- Wenn Sie das Gerät an Dritte weitergeben, geben Sie unbedingt diese Bedienungsanleitung mit.
- Das Gerät ist nur für den privaten Haushalt konzipiert und nicht für den gewerblichen Gebrauch.
- Verwenden Sie das Gerät nur in Innenräumen und nicht im Freien.

BESTIMMUNGSGEMÄSSER GEBRAUCH

Das Glätteisen dient ausschließlich zum Frisieren und Glätten von menschlichen Haaren. Er ist nicht geeignet für Perücken und Haarteile aus synthetischem Material. Das Glätteisen ist nur für den privaten Haushalt konzipiert und nicht für gewerbliche oder industrielle Verwendung geeignet. Eine darüber hinausgehende Benutzung gilt als nicht bestimmungsgemäß.

WARNHINWEISE

Falls erforderlich, werden folgende Warnhinweise in dieser Bedienungsanleitung verwendet:



GEFAHR! Hohes Risiko:

Missachtung der Warnung kann Schaden für Leib und Leben verursachen.



WARNUNG! Mittleres Risiko:

Missachtung der Warnung kann Verletzungen oder schwere Sachschäden verursachen.




VORSICHT: Geringes Risiko:



Missachtung der Warnung kann leichte Verletzungen oder Sachschäden verursachen.

ELEKTRISCHE SICHERHEIT:

- Schalten Sie das Gerät aus und ziehen Sie den Netzstecker, wenn Sie es nicht verwenden und bevor Sie es reinigen.
- Lassen Sie das Gerät nicht unbeaufsichtigt, während es an das Stromnetz angeschlossen ist.
- Kinder sollten beaufsichtigt werden, um sicherzustellen, dass sie nicht mit dem Gerät spielen. Das Gerät und das Kabel sollten außerhalb der Reichweite von kleinen Kindern aufbewahrt werden.
- Dieses Gerät kann von Kindern ab 8 Jahren sowie von Personen mit verringerten physischen, sensorischen oder mentalen Fähigkeiten oder Mangel an Erfahrung und Wissen benutzt werden, wenn sie beaufsichtigt oder bezüglich des sicheren Gebrauchs des Gerätes unterwiesen wurden und die daraus resultierenden Gefahren verstehen. Kinder dürfen nicht mit dem Gerät spielen. Reinigung und Pflege darf nicht von Kindern ohne Aufsicht durchgeführt werden.
- Halten Sie Kabel, Stecker und Gerät trocken und von Spritzwasser fern. Tauchen Sie das Gerät niemals in Wasser.
- Ziehen Sie nicht am Netzkabel, um es vom Stromnetz zu trennen.
- Betreiben Sie das Gerät nicht, wenn es heruntergefallen ist, Anzeichen von Schäden aufweist oder eine Fehlfunktion vorliegt. Wenn das Netzkabel beschädigt ist, darf es nur von einem qualifizierten Servicetechniker durch ein geeignetes, zugelassenes Teil ersetzt werden.
- Das Gerät muss so aufgestellt werden, dass der Stecker zugänglich ist und die Steckdose in Reichweite des Netzkabels liegt.

SICHERHEITSHINWEISE:

 **WARNUNG!** Verwenden Sie das Gerät nicht für einen anderen als den vorgesehenen Zweck. Befolgen Sie die nachstehenden Anweisungen zur „Verwendung“.


 **WARNUNG!**  Verwenden Sie das Gerät nicht in der Nähe von Badewannen, Duschen, Waschbecken oder anderen Gefäßen, die Wasser enthalten.

- Achten Sie immer darauf, dass Ihre Hände trocken sind, bevor Sie das Glätteisen verwenden und den Stecker oder die Steckdose berühren. Nicht beim Baden verwenden.
- Prüfen Sie das Kabel immer sorgfältig auf Knicke, Ausfransungen oder Beschädigungen (insbesondere an der Stelle, an der es in das Produkt und den Stecker eintritt), bevor Sie das Glätteisen anschließen. Nicht verwenden, wenn das Kabel beschädigt ist.
- Das Glätteisen wird während des Gebrauchs SEHR HEISS. Stellen Sie sicher, Kontakt zwischen der Oberfläche der Platten und der Haut zu vermeiden, insbesondere im Bereich der Ohren, des Gesichts und des Halses.
- Legen Sie das Glätteisen während des Betriebs oder beim Abkühlen nicht auf nicht hitzebeständigen Flächen oder in der Nähe von brennbaren Materialien ab.
- **Decken Sie das Glätteisen nicht ab und lassen Sie es vollständig abkühlen (mind. 30 Min.), bevor Sie es weglegen.** Wickeln Sie das Kabel nicht zu fest um das Glätteisen.
- Verwenden Sie das Glätteisen nicht für Kunsthaar, Perücken oder Tiere.
- Überschreiten Sie NICHT die empfohlene Anwendungsdauer – dies

kann zum Versengen oder Verbrennen der Haare führen.

- **Stolpergefahr:** Achten Sie auf herunterhängende Kabel, wenn Sie das Gerät benutzen oder lagern.
- **Gefahr des Verwickelns des Kabels:** Das Kabel des Geräts kann sich verwickeln, jemanden strangulieren oder zum Stolpern führen, wenn es nicht richtig positioniert ist. Vergewissern Sie sich, dass das Stromkabel sicher verlegt ist.
- Lassen Sie das Gerät NIEMALS unbeaufsichtigt, wenn kleine Kinder im Raum sind, auch wenn es ausgeschaltet und abgekühlt ist.
- Verwenden Sie IMMER die Scharnierverriegelung, um die Heizplatten während des Aufheizens oder Abkühlens des Geräts zusammenzuhalten. Wenn Kinder im Haushalt leben, ist dies besonders wichtig. Ein offenes, unbeaufsichtigtes Glätteisen kann herunterfallen und sich am Arm eines Kindes verfangen und schwere Verbrennungen verursachen.
- Berühren Sie die geriffelten Bereiche nicht während oder unmittelbar nach der Benutzung, da sie sehr heiß sind. Andernfalls kann es zu schweren Verbrennungen kommen.

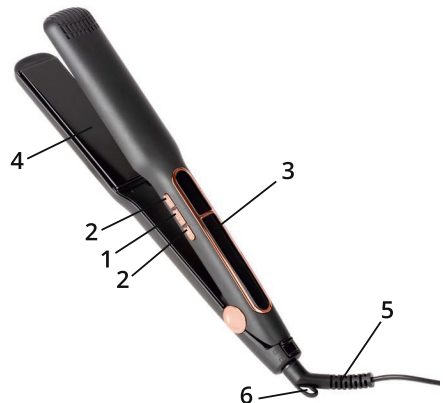
TECHNISCHE DATEN

Modell:	19121901
Netzspannung:	110~240 V, 50/60 Hz
Schutzklasse:	II 
Leistung:	65 W

Schutzklasse II

In dieser Schutzklasse sind spannungsführende Teile mit einer zusätzlichen Schutzisolierung versehen. Der Anschluss des Schutzleiters ist nicht erlaubt.

GERÄTEBESCHREIBUNG



1. **An/Aus Knopf**
2. **Temperaturtasten + / -**
3. **LED-Anzeige**
4. **Keramikbeschichte Heizplatten**
5. **Kabel**
6. **Aufhängeschleufe**

LIEFERUMFANG

1. **Glätteisen**
2. **Bedienungsanleitung**

VOR DER ERSTEN BENUTZUNG

VORSICHT:

Verpackungsmaterial ist kein Kinderspielzeug. Kinder dürfen nicht mit den Kunststoffbeuteln spielen. Es besteht Erstickungsgefahr.

- Entnehmen Sie alle Teile aus der Verpackung und entfernen Sie sämtliche Verpackungsmaterialien. Entfernen Sie auch eventuelle Transportsicherungen.
- Prüfen Sie den Lieferumfang auf Vollständigkeit und Beschädigungen und reinigen Sie das Gerät.
- Nehmen Sie das Gerät nicht in Betrieb, wenn das Gerät oder die Anschlussleitung sichtbare Schäden aufweist.

STYLING-TIPPS

- Um Hitzeschäden am Haar zu vermeiden, sollten Sie zunächst die niedrigste Temperatureinstellung wählen und zu höheren Einstellungen wechseln, wenn die Glätte nicht zufriedenstellend ist.
- Für ein optimales Ergebnis sollte die zu glättende Haarsträhne nicht breiter als 5 cm und nicht dicker als 1 cm sein.
- Für zusätzlichen Schutz verwenden Sie vor dem Glätten Hitzeschutzprodukte.

ANWENDUNG

Das Glätteisen ist für die Anwendung bei trockenem Haar geeignet. Für beste Ergebnisse waschen, kämmen und trocknen Sie Ihr Haar und verwenden Sie Hitzeschutzprodukte, bevor Sie Ihr Haar glätten.

WARNUNG:

Verwenden Sie vor dem Glätten keine anderen Haarbehandlungsprodukte als Hitzeschutzprodukte, auf denen deutlich angegeben ist, dass

sie vor dem Glätten mit einem Glätteisen verwendet werden können. Wenn Sie ein Hitzeschutzprodukt verwenden, achten Sie darauf, dass Sie es gemäß den Anweisungen des Herstellers anwenden und dass Sie Ihr Haar nicht zu stark verkleben: Die Haare könnten sonst an den Heizplatten hängen bleiben und verbrennen oder ausgerissen werden.

- Wickeln Sie das Kabel mit trockenen Händen vollständig ab und schließen Sie das Glätteisen an das Stromnetz an. (Die Arme des Glätteisens werden zusammengedrückt.)
- Legen Sie das Glätteisen auf eine trockene und flache, hitzebeständige Oberfläche.
- Drücken Sie die EIN/AUS-Taste und wählen Sie mit den Temperaturtasten (+ und -) die gewünschte Temperatur (150–230 °C) aus. Die gewählte Temperatur wird auf dem Display durch eine weiße Anzeige dargestellt, die blinkt, wenn das Gerät aufheizt. Ist die gewünschte Temperatur erreicht, hört die Anzeige auf zu blinken und das Glätteisen ist betriebsbereit. Es dauert ca. 3 Minuten, bis das Glätteisen die maximale Temperatur (230 °C) erreicht.
- Tastensperre: Alle Funktionstasten werden gesperrt, nachdem die Taste 5 Sekunden lang nicht betätigt wurde. Durch zweimaliges schnelles Drücken der EIN/AUS-Taste werden alle Tasten entsperrt.
- Nehmen Sie eine Strähne, die Sie glätten möchten, und legen Sie sie so nah wie möglich am Haaransatz zwischen die keramikbeschichteten Platten, ohne dabei die Kopfhaut zu berühren. Um Ihr Haar nicht zu beschädigen, wiederholen Sie den Vorgang nicht mehrmals an derselben Haarsträhne.
- Schließen Sie die keramikbeschichteten Platten fest und ziehen Sie das Glätteisen in einer einzigen Bewegung vom Haaransatz bis zu den Spitzen in maximal 5 Sekunden über das Haar, um eine Überhitzung/Verbrennung des Haars zu vermeiden.

- Lassen Sie die erste Haarsträhne los und wiederholen Sie den Vorgang für die nächste, wobei Sie zunächst die unteren und dann die oberen Haarpartien glätten.
- Sie können das Glätteisen jederzeit ausschalten, indem Sie die EIN/AUS-Taste gedrückt halten (ca. 3 Sekunden) oder das Glätteisen am Netzschalter ausschalten und den Netzstecker ziehen.

Anmerkungen:

- Die Aufheizzeit von Raumtemperatur auf 150 °C beträgt ca. 40 Sekunden.
- Das Glätteisen schaltet sich nach einer Stunde automatisch ab. Um es wieder einzuschalten, halten Sie erneut die EIN/AUS-Taste gedrückt.

REINIGUNG & PFLEGE

Halten Sie das Glätteisen sauber und frei von Stylingprodukten.

1. Schalten Sie das Glätteisen aus und ziehen Sie den Netzstecker. Lassen Sie das Glätteisen immer abkühlen (mindestens 30 Minuten), bevor Sie es lagern oder reinigen.
2. Wickeln Sie das Netzkabel bei der Lagerung nicht um das Glätteisen und hängen Sie es nicht am Kabel auf, da dies das Kabel langfristig beschädigen kann.
3. Wischen Sie die Außenseite des Glätteisens, die keramikbeschichteten Platten und das Kabel mit einem feuchten Tuch ab, um Rückstände von Stylingprodukten zu entfernen. Wischen Sie das Gerät trocken. Verwenden Sie keine Reinigungs- oder Scheuermittel, da diese die Oberfläche zerkratzen können. Tauchen Sie das Glätteisen, das Kabel oder den Stecker niemals in Wasser.
4. Überprüfen Sie das Netzkabel regelmäßig auf Verschleiß oder Beschädigungen, insbesondere an der Stelle, an der es in das Gerät und in die Steckdose eingeführt wird. Bei Beschädigungen nicht verwenden.

AUFBEWAHRUNG



WARNUNG! SACHSCHADEN

- Lassen Sie das Gerät abkühlen und lagern Sie es an einem trockenen Ort.
- Dieser Haarglätter verfügt über eine Schlaufe, mit der er bequem an einem Haken aufgehängt werden kann, damit er leicht zugänglich ist. Niemals das Kabel um das Gerät wickeln, da dies zu vorzeitigem Verschleiß und zum Bruch des Kabels führt. Wenn das Netzkabel dieses Geräts beschädigt wird, muss das Gerät ersetzt werden, indem es an den Händler, bei dem das Produkt gekauft wurde, oder an eine ähnlich qualifizierte Person zurückgegeben wird, um eine Gefährdung zu vermeiden.

ENTSORGUNG

1. Getrennte Erfassung von Altgeräten

Elektro- und Elektronikgeräte, die zu Abfall geworden sind, werden als Altgeräte bezeichnet. Besitzer von Altgeräten haben diese einer vom unsortierten Siedlungsabfall getrennten Erfassung zuzuführen. Altgeräte gehören insbesondere nicht in den Hausmüll, sondern in spezielle Sammel- und Rückgabesysteme.

2. Batterien und Akkus sowie Lampen

Besitzer von Altgeräten haben Altbatterien und Alttakkumulatoren, die nicht vom Altgerät umschlossen sind, sowie Lampen, die zerstörungsfrei aus dem Altgerät entnommen werden können, im Regelfall vor der Abgabe an einer Erfassungsstelle vom Altgerät zu trennen. Dies gilt nicht, soweit Altgeräte einer Vorbereitung zur Wiederverwendung unter Beteiligung eines öffentlich-rechtlichen Entsorgungsträgers zugeführt werden.

3. Möglichkeiten der Rückgabe von Altgeräten

Besitzer von Altgeräten aus privaten Haushalten können diese bei den Sammelstellen der öffentlich-rechtlichen Entsorgungsträger oder bei den von Herstellern oder Vertreibern im Sinne des ElektroG eingerichteten Rücknahmestellen unentgeltlich abgeben.

Rücknahmepflichtig sind Geschäfte mit einer Verkaufsfläche von mindestens 400 m² für Elektro- und Elektronikgeräte sowie diejenigen Lebensmittelgeschäfte mit einer Gesamt-

verkaufsfläche von mindestens 800 m², die mehrmals pro Jahr oder dauerhaft Elektro- und Elektronikgeräte anbieten und auf dem Markt bereitstellen. Dies gilt auch bei Vertrieb unter Verwendung von Fernkommunikationsmitteln, wenn die Lager- und Versandflächen für Elektro- und Elektronikgeräte mindestens 400 m² betragen oder die gesamten Lager- und Versandflächen mindestens 800 m² betragen. Vertreiber haben die Rücknahme grundsätzlich durch geeignete Rückgabemöglichkeiten in zumutbarer Entfernung zum jeweiligen Endnutzer zu gewährleisten.

Die Möglichkeit der unentgeltlichen Rückgabe eines Altgerätes besteht bei rücknahmepflichtigen Vertreibern unter anderem dann, wenn ein neues gleichartiges Gerät, das im Wesentlichen die gleichen Funktionen erfüllt, an einen Endnutzer abgegeben wird. Wenn ein neues Gerät an einen privaten Haushalt ausgeliefert wird, kann das gleichartige Altgerät auch dort zur unentgeltlichen Abholung übergeben werden; dies gilt bei einem Vertrieb unter Verwendung von Fernkommunikationsmitteln für Geräte der Kategorien 1, 2 oder 4 gemäß § 2 Abs. 1 ElektroG, nämlich „Wärmeüberträger“, „Bildschirmgeräte“ oder „Großgeräte“ (letztere mit mindestens einer äußeren Abmessung über 50 Zentimeter). Zu einer entsprechenden Rückgabe-Absicht werden Endnutzer beim Abschluss eines Kaufvertrages befragt. Außerdem besteht die Möglichkeit der unentgeltlichen Rückgabe bei Sammelstellen der Vertreiber unabhängig vom Kauf eines neuen Gerätes für solche Altgeräte, die in keiner äußeren Abmessung größer als 25 Zentimeter sind, und zwar beschränkt auf drei Altgeräte pro Geräteart.

4. Datenschutz-Hinweis

Altgeräte enthalten häufig sensible personenbezogene Daten. Dies gilt insbesondere für Geräte der Informations- und Telekommunikationstechnik wie Computer und Smartphones. Bitte beachten Sie in Ihrem eigenen Interesse, dass für die Löschung der Daten auf den zu entsorgenden Altgeräten jeder Endnutzer selbst verantwortlich ist.

5. Bedeutung des Symbols „durchgestrichene Mülltonne“

Das auf Elektro- und Elektronikgeräten regelmäßig abgebildete Symbol einer durchgestrichenen Mülltonne weist darauf hin, dass das jeweilige Gerät am Ende seiner Lebensdauer getrennt vom unsortierten Siedlungsabfall zu erfassen ist.



GARANTIEBEDINGUNGEN

Die Kodi Handels GmbH, Zum Eisenhammer 52, 46049 Oberhausen, gewährt auf dieses Produkt drei Jahre Garantie ab Kaufdatum („Garantiedauer“). Die Garantie gilt für das Land, in dem das Produkt gekauft wurde.

GARANTIEFALL

Der Garantiefall tritt ein, wenn sich die Eigenschaften des Produktes innerhalb der Garantiedauer so verändern, dass die Funktion des Produktes nicht nur unerheblich beeinträchtigt wird und die Garantievoraussetzungen vorliegen.

Von der Garantie ausgeschlossen sind Fälle, in denen Fehler oder Mängel zurückzuführen sind auf:

- unsachgemäße Installation, Bedienung oder Verwendung
- mangelhafte Wartung oder Pflege
- Missachtung der Sicherheits- oder Bedienungshinweise entsprechend der Bedienungsanleitung
- gebrauchstüblichen Verschleiß
- äußere Einwirkungen wie mechanische Beschädigungen, Transportschäden oder Schäden durch Witterung
- gewerbliche Nutzung

GARANTIEUMFANG

Während der Garantiedauer auftretende Mängel werden wir kostenlos beheben, nach unserem Ermessen durch Reparatur, Austausch gegen ein neues, vergleichbares oder höherwertiges Produkt (die aufgeführten Varianten werden im Folgenden „Ersatzartikel“ genannt) oder Erstattung des Kaufpreises.

Die Abholung des Ersatzartikels erfolgt in der Filiale. Im Fall der Erstattung des Kaufpreises erfolgt diese durch Barauszahlung in der Filiale, in welcher die Garantie geltend gemacht wurde.

Aus dieser Garantie ergeben sich keine weiteren Ansprüche als die vorgenannten, insbesondere umfasst die Garantie keine Mangelfolgeschäden und Schadensersatzansprüche. Durch die Inanspruchnahme der Garantie tritt weder eine Verlängerung der Garantiedauer ein, noch beginnt diese neu.

GARANTIEVORAUSSETZUNGEN

Voraussetzung für die Geltendmachung von Garantieansprüchen ist:

1. die Vorlage des Originalkassenbeleges und
2. die Aushändigung des Produktes mit vollständigem Zubehör sowie
3. die Verbrauchereigenschaft des Käufers.

INANSPRUCHNAHME DER GARANTIE

Wenden Sie sich für die Inanspruchnahme der Garantie bitte an eine KODi Filiale Ihrer Wahl.

GESETZLICHE RECHTE

Gesetzliche Rechte, insbesondere Gewährleistungsrechte, werden durch die Garantie nicht eingeschränkt. Insbesondere ist die Inanspruchnahme der gesetzlichen Gewährleistungsrechte unentgeltlich.

GELTENDES RECHT

Es gilt das Recht des Landes, in dem das Produkt gekauft wurde.

KUNDENDIENST

Bei Rückfragen zum Gerät oder technischen Problemen schreiben Sie bitte per E-Mail an: info@kodi.de

Die Bedienungsanleitung finden Sie auch im Internet zum Download unter: www.kodi.de/bedienungsanleitungen



Kodi Handels GmbH
Zum Eisenhammer 52
46049 Oberhausen
Deutschland
info@kodi.de · kodi.de

WEEE Reg.-Nr.: DE 64935653