

BESTIMMUNGSGEMÄSSE VERWENDUNG

Dieses Produkt ist ausschließlich zum Rasieren von menschlichen Haaren vorgesehen. Dieses Gerät ist nur für die Nutzung im privaten, nichtprofessionellen Umfeld vorgesehen. Das Gerät ausschließlich gemäß diesen Anweisungen verwenden. Unsachgemäße Verwendung ist gefährlich und führt zum Verlust jeglicher Garantieansprüche. Bitte die Sicherheitshinweise beachten.

VORBEREITUNG

Öffnen Sie das Batteriefach, indem Sie das Gehäuse abziehen. Setzen Sie eine LR6/AA-Batterie mit dem + Pol voran in das Batteriefach ein. Stecken Sie das Gehäuse wieder auf das Batteriefach bis es einrastet.

BEDIENUNG

1. Nehmen Sie die Schutzkappe ab.
2. Schieben Sie den Ein-/Aus-Schalter nach vorn bzw. oben um das Gerät einzuschalten. Die LED-Leuchte leuchtet auf.
3. Halten Sie mit der einen Hand die Haut straff, setzen Sie das Gerät senkrecht auf die Haut und fahren Sie ohne Druck auszuüben mit kreisenden Bewegungen über die Haut. Die LED-Leuchte verbessert dabei die Sicht.
4. Wenn Sie fertig sind, schieben Sie den Ein-/Aus-Schalter wieder zurück bzw. nach unten, um das Gerät auszuschalten. Die LED-Leuchte erlischt.
5. Setzen Sie die Schutzkappe wieder auf.



Vor Gebrauch
Batterien einsetzen


Einschalten

Rasierkopf
abdrehen und mit
Pinsel reinigen


REINIGUNG UND PFLEGE

1. Schalten Sie das Gerät aus, indem Sie den Schalter nach unten schieben.
2. Entfernen Sie die Batterie.
3. Reinigen Sie das Gerät mit einem trockenen Tuch.
4. Verdrehen Sie den Rasierkopf und nehmen Sie ihn ab. Reinigen Sie die betreffenden Stellen mit einem Pinsel und blasen Sie sie aus. Der Zusammenbau erfolgt in umgekehrter Reihenfolge.
5. **Warnung:** Halten Sie das Gerät von Wasser und Feuchtigkeit fern!

ENTSORGUNG

 Das Symbol „durchgestrichene Mülltonne“ erfordert die separate Entsorgung von Elektro- und Elektronik-Altgeräten (WEEE). Elektrische und elektronische Geräte können gefährliche und umweltgefährdende Stoffe enthalten. Dieses Gerät nicht im unsortierten Hausmüll entsorgen. An einer ausgewiesenen Sammelstelle für Elektro- und Elektronik-

Altgeräte entsorgen. Dadurch tragen Sie zum Schutz der Ressourcen und der Umwelt bei. Für weitere Informationen wenden Sie sich bitte an Ihren Händler oder die örtlichen Behörden. Die Produktverpackung besteht aus recyclingfähigen Materialien. Entsorgen Sie diese umweltgerecht und sortenrein in den bereitgestellten Sammelbehältern.

 Bitte entsorgen Sie die Batterien umweltgerecht. Werfen Sie Batterien nicht in den Hausmüll. Benutzen Sie bitte die Rückgabe- und Sammelsysteme in Ihrer Gemeinde oder wenden Sie sich an den Händler, bei dem das Produkt gekauft

Dieses Gerät entspricht den CE-Richtlinien.

KUNDENDIENST

Bei Rückfragen zum Gerät oder technischen Problemen schreiben Sie bitte per E-Mail an:

info@kodi.de

Diese Bedienungsanleitung finden Sie auch im Internet zum Download unter:

www.kodi.de/bdienungsanleitungen

TECHNISCHE DATEN

Batterie: 1 x 1,5 V Batterie, Typ AA

Kodi Handels GmbH

Zum Eisenhammer 52

46049 Oberhausen

Deutschland

info@kodi.de · kodi.de

19121505



Gesichtshaar- rasierer

Bedienungsanleitung
Art. Nr.: 19121505



*Die Garantiebedingungen befinden sich
am Ende der Bedienungsanleitung.



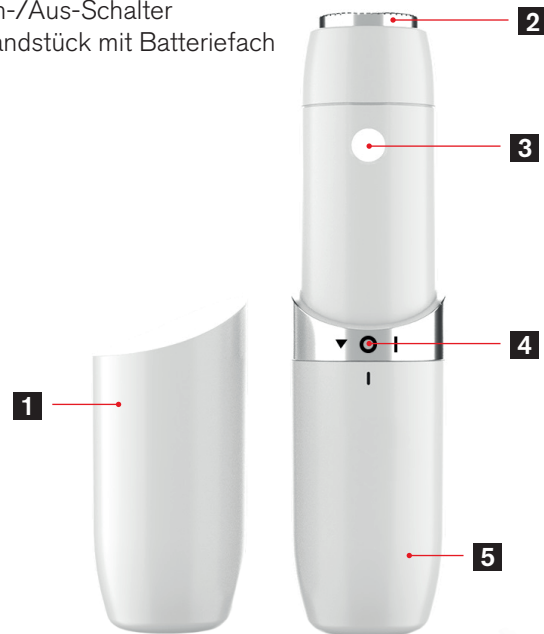


Herzlichen Glückwunsch!

Vielen Dank, dass Sie sich für ein KODI-Produkt entschieden haben. Bitte lesen Sie diese Bedienungsanleitung aufmerksam durch und bewahren Sie die Anleitung für späteren Gebrauch auf. Bitte geben Sie diese Anleitung mit, wenn Sie das Produkt an andere Benutzer weitergeben.

PRODUKTÜBERSICHT

- 1 Schutzkappe
- 2 Rasierkopf
- 3 LED-Leuchte
- 4 Ein-/Aus-Schalter
- 5 Handstück mit Batteriefach



WICHTIGE SICHERHEITSHINWEISE – bitte aufmerksam durchlesen und für den späteren Gebrauch aufbewahren.

- Lesen Sie diese Bedienungsanleitung vor dem ersten Gebrauch gründlich durch. Sie enthält wichtige Informationen für Ihre Sicherheit sowie zum Gebrauch und Pflege des Gerätes. Heben Sie die Anleitung zum späteren Nachschlagen auf und geben Sie sie mit dem Gerät weiter. Um gefährliche Situationen zu vermeiden, das Produkt nicht für andere als die in dieser Anleitung beschriebenen Zwecke verwenden. Unsachgemäße Verwendung ist gefährlich und führt zum Erlöschen der Garantie.
- Dieses Gerät ist nicht dafür bestimmt, durch Personen (einschließlich Kinder) mit eingeschränkten physischen, sensorischen oder geistigen Fähigkeiten oder mangels Erfahrung und/oder mangels Wissen benutzt zu werden, es sei denn, sie werden durch eine für ihre Sicherheit zuständige Person beaufsichtigt oder erhielten von ihr Anweisungen, wie das Gerät zu benutzen ist.

- Kinder sollten beaufsichtigt werden, um sicherzustellen, dass sie nicht mit dem Gerät spielen.
- **Achtung!** Tauchen Sie elektrische Teile des Geräts während des Reinigens oder des Betriebs nie in Wasser oder andere Flüssigkeiten. Halten Sie das Gerät nie unter fließendes Wasser.
- **Achtung!** Es besteht Explosionsgefahr bei unsachgemäßem Auswechseln der Batterien. Ersetzen Sie Batterien nur durch denselben oder einen gleichwertigen Batterietyp.
- Achten Sie darauf die Batterien korrekt einzusetzen. Beachten Sie die Polung (+) Plus / (-) Minus auf der Batterie und auf dem Gehäuse. Unsachgemäß eingesetzte Batterien können zum Auslaufen führen oder in extremen Fällen einen Brand oder eine Explosion auslösen.
- Entfernen Sie die Batterie, wenn Sie wissen, dass Sie das Gerät für längere Zeit nicht benutzen. Anderenfalls kann die Batterie auslaufen und Schäden verursachen.
- Nicht aufladbare Batterien dürfen nicht wieder aufgeladen werden.
- Wiederaufladbare Batterien dürfen nur unter Aufsicht von Erwachsenen aufgeladen werden.
- Bevor Sie das Produkt entsorgen, entfernen Sie die Batterie aus dem Produkt.
- Die Batterie nicht verschlucken, Verätzungsgefahr!

- Halten Sie neue und gebrauchte Batterien von Kindern fern.
- Wenn das Batteriefach nicht sicher zu verschließen ist, stoppen Sie die Verwendung des Produkts und halten Sie es von Kindern fern.
- Wenn Sie denken, dass Batterien verschluckt worden sind oder sich in einem Teil des Körpers befinden, suchen Sie sofort ärztliche Hilfe auf.
- Setzen Sie Batterien niemals übermäßiger Hitze (z.B. pralle Sonne, Feuer) aus und werfen Sie sie niemals in Feuer. Die Batterien könnten explodieren.
- Die Anschlüsse dürfen nicht kurzgeschlossen werden.
- Bewahren Sie Batterien außerhalb der Reichweite von Kleinkindern auf. Wurden Batterien verschluckt, suchen Sie sofort ärztliche Hilfe auf.
- Sollten Batterien einmal ausgelaufen sein, entnehmen Sie diese mit Hilfe eines Tuches aus dem Batteriefach und entsorgen Sie sie bestimmungsgemäß. Vermeiden Sie Haut- und Augenkontakt mit der Batterieflüssigkeit. Sollten Sie doch einmal Augenkontakt mit Batterieflüssigkeit erfahren, spülen Sie die Augen mit viel Wasser aus und kontaktieren umgehend einen Arzt. Bei Kontakt der Batterieflüssigkeit mit der Haut, waschen Sie die Stelle mit viel Wasser und Seife ab.